

サービスデータ

■点検・整備について

メンテナンスノートに、点検・整備及び保証の内容について記載してあります。ご使用前に必ずお読みください。

- 点検・整備の実施、記録、保存は法律で義務づけられています。
- 点検や清掃に使用した工具や布などを、エンジンルーム内に置き忘れないようにしてください。故障や車両火災につながるおそれがあります。

■点検値

項 目		点 検 値
オルタネーター・エアコンコンプレッサー・パワーステアリングポンプベルト		調整不要※
ブレーキペダル	遊び	2～8mm
	床板とのすき間 約490N（約50kg）で 踏んだとき	135mm以上
クラッチペダル	遊び	4～12mm
	床板とのすき間 （クラッチが切れたとき の高さ）	141mm以上
パーキングブレーキ	引きしろ 約196N（約20kg）で 引いたとき	6～7ノッチ

※ベルトオートテンショナー（自動張力調整機構）を採用しており、ベルト張力調整は不要です。詳しくは、日産販売会社にご相談ください。

目次

警告

走行する前に

走行するとき

室内装備の

つ車ときあの上か手な

万のとき

サービスデータ

さくいん

■交換油脂類

油脂類の交換は、下記の指定油脂（規格品）を規定量でご使用ください。
また、交換時期についてはメンテナンスノートをお読みください。
なお、詳しくは日産販売会社にご相談ください。

項目	適用	規定量 (ℓ) ※		指定油脂
		オイルのみ交換	オイルとオイルフィルター交換	
エンジンオイル	VQ37VHR	4.6	4.9	日産純正SMストロングセーブ・X Eスペシャル (API : SM、SAE : 5W-30)

※規定量はドレーンプラグからオイルを抜いた場合の量で、エンジンの内部に残ったオイル量を差し引いた目安の量です。よって、レベルゲージにより確認を行ってください。

〈指定エンジンオイルについて〉

API 規格又は ILSAC 規格に適合した指定油脂をお使いください。

なお、規格適合油には右記マークが表示されています。

日産純正銘柄のご使用をおすすめします。

指定油脂の範囲で、外気温に適した粘度（SAE 規格）のものをご使用ください。

（右表参照）

交換時期についてはメンテナンスノートをお読みください。

詳しくは日産販売会社にご相談ください。

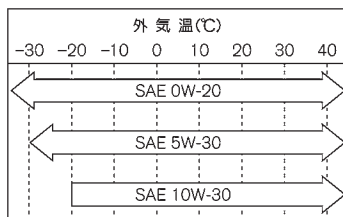


APIマーク



ILSACマーク

TCB0064Z



ECD0023Z

項目	適用	規定量 (ℓ) ※1	指定油脂 (規格)
オートマチックトランスミッションフルード	A/T	9.2	日産純正マチックフルードS ※2
マニュアルトランスミッションフルード	M/T	2.8	日産純正ミッションオイル (API : GL-4、SAE : 75W-85)
リヤデファレンシャルオイル	A/T	1.4	日産純正デフオイルハイポイドスーパーS (API : GL-5、SAE : 75W-90)
	M/T		日産純正デフオイルハイポイドスーパー (API : GL-5、SAE : 80W-90)
パワーステアリングフルード	全車	1.0	日産純正パワーステアリングフルード
ブレーキフルード	全車	-	日産純正ブレーキフルード No.2500 (DOT3)
クラッチフルード	M/T	-	
冷却水	A/T	8.5 ※3	日産純正スーパーロングライフクーラント (エンジンクーラント)
	M/T	8.6 ※3	
ウオッシャー液	全車	4.5	日産純正ウインドウオッシャー液 • 外気温に応じて濃度を調節してください。

※1 : 規定量は目安ですので、レベルゲージにより確認を行ってください。

なおレベルゲージで確認できないものについては、日産販売会社へご相談ください。

※2 : オートマチックトランスミッションフルードは、指定のマチックフルードを必ずご使用ください。

それ以外のフルードを使用すると、オートマチックトランスミッションが破損するおそれがあります。

※3 : リザーバータンクのMAXレベル容量 (0.8ℓ) を含みます。

■電球（バルブ）の容量

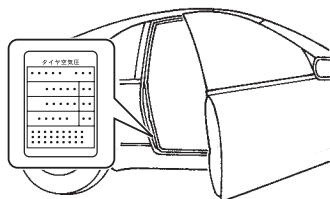
電球（バルブ）		容量（V-W）	バルブタイプ
前照灯（ヘッドランプ）		キセノンバルブ12-35	D2S
後部霧灯（リヤフォグランプ）		12-21	W21W
車幅灯		12-5	W5W
番号灯		12-5	W5W
制動灯／尾灯		LED	-
ハイマウントストップランプ		LED	-
後退灯		12-16	W16W
方向指示器 兼 非常点滅表示灯	前 面	12-21（アンバー）	WY21W
	後 面		
	側 面	LED	-
LEDハイパーデライト		LED	-

■タイヤ・ロードホイールサイズ

タイヤサイズ		ロードホイールサイズ		
		リムサイズ	P.C.D.	インセット
前輪	225/50R18	18×8J	114.3mm (5穴)	43
後輪	245/45R18	18×9J		15
前輪	245/40R19	19×9J		47
後輪	275/35R19	19×10J		30

■タイヤ空気圧 kPa (kg/cm²)

タイヤサイズ		空気圧	
		前 輪	後 輪
225/50R18	(クーペ)	240 (2.4)	-
245/45R18		-	240 (2.4)
225/50R18	(ロードスター)	260 (2.6)	-
245/45R18		-	260 (2.6)
245/40R19		240 (2.4)	-
275/35R19		-	240 (2.4)
T145/80D17 ※	(クーペ)	420 (4.2)	420 (4.2)

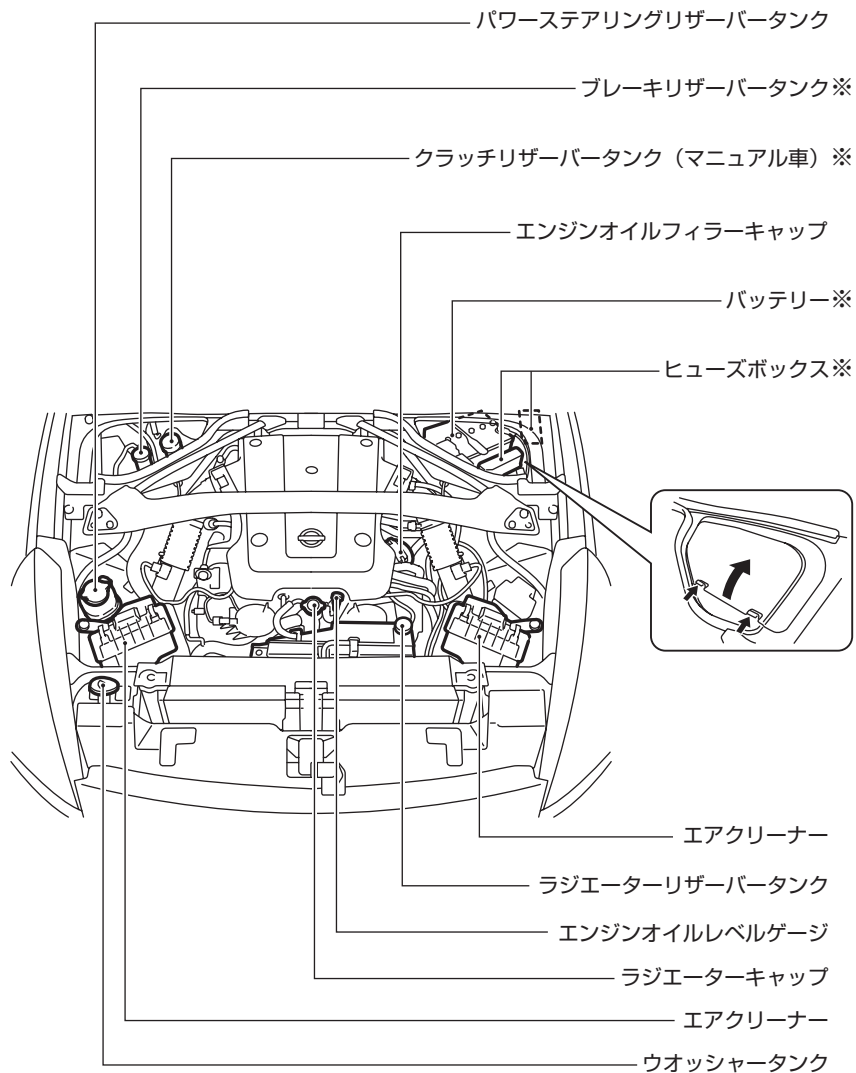


ZSD0010

※応急用タイヤです。

タイヤの空気圧は運転席ドアの開口部に表示してありますので、確認してください。

■エンジンルーム内配置図



※: カバーの下にあります。

目次

警告

走行する前に

走行するとき

 室内装備の
 使用かた

 車との上手な
 つきあいかた

万のとき

サービスデータ

さくいん

■五十音さくいん

※太字は、万一のときや困ったときについての項目です。

ア

アウトミラー（ドアミラー）	69
アクティブヘッドレスト	66
アラーム（インテリジェントキー）	123
アラーム（警報装置）	128
アラーム表示	96
アルミロードホイールのお手入れ	201
アンチロックブレーキシステム→エ：ABS	
アンテナ	169

イ

イベントデータレコーダ	26
イモビライザー→エンジンイモビライザー	
イルミネーションコントロール	94
インストアッパーボックス	188
インテリジェントキー	
【警報が鳴ったとき】	123
インテリジェントキー	
キー	32
電池の交換	36
ドアの施錠・解錠	38
メカニカルキー機能	35
リモートコントロール	
エントリー機能	34
KEY警告灯	119
インナーミラー（ルームミラー）	70

ウ

ウインカー→ホ：方向指示器	
ウインドーガラス	
（パワーウインドー）	49
ウォーニング（警告灯）	114
ウオッシャー	
ウオッシャー液（規定量）	247
ウオッシャー液の補給	204
寒冷時の取り扱い	194
スイッチ	135
動けなくなったときは	211
運転のしかた	137

エ

エアコン	158
------	-----

エアコンディショニングシート	68
エアバッグ	
SRSEエアバッグ	79
SRSEエアバッグ警告灯	114
ABS	
ABS	156
ABS警告灯	117
Sモード警告	106
LLC（冷却水）	
寒冷時の取り扱い	194
タンク容量	247
エンジンイモビライザー（盗難防止装置）	
エンジンイモビライザー	35
表示灯（セキュリティ インジケーター）	113
エンジンオイル	
寒冷時の取り扱い	194
規定量	246
エンジンスイッチ	
（ブッシュエンジンスターター）	137
エンジンの始動・停止のしかた	138
エンジンフード	47
エンジンルームから蒸気が出ているとき	215
エンジンルーム内配置図	249
エンストして始動ができなくなったとき	211

オ

オイル	246
応急用タイヤ→スペアタイヤ	
オーディオ	
オーディオについて	168
アンテナについて	169
MP3/WMAとは？	170
BOSEサウンドシステム	172
基本共通機能	172
ラジオの聞きかた	173
交通情報	175
インダッシュ6CDの聞きかた	
（MP3/WMA）	176
AUX（外部入力）	180
故障かな…と考える前に	181

オートマチック車の運転のしかた	150
オートライトシステム	130
オートレベライザー （ヘッドランプ）	130
オートロック機能	29
オーバーヒートしたときは	215
オゾンセーフフルオートエアコン （ナビゲーションシステム無車）	161
オゾンセーフフルオートエアコン （ナビゲーションシステム付車）	164
オドメーター	93

カ

外気温表示	96
外装のお手入れ	199
カギ	32
ガソリン（使用燃料、燃料補給口、 タンク容量）	51
カップホルダー	184
ガラスのお手入れ （バックドア/リヤウインドーガラス）	202
寒冷時の取り扱い	194
寒冷地用ワイパーブレードの装着	195

キ

キー	32
KEY警告灯	119
キースロット	140
キー連動室内照明システム	183
キセノンヘッドランプ	130
キックダウン	21

ク

空気圧（タイヤ）	248
くもり取り デフロスター	163、167
リヤウインドーデフォッガー スイッチ	136
クラクション（ホーンスイッチ）	136
クリアランスランプ→シ：車幅灯	
クリーブ現象	21
車のお手入れ	199
グローブボックス	185

ケ

警告（車両情報ディスプレイ）	104
警告灯	114
警報ブザー音別一覧表 （インテリジェントキー）	127
警報装置	128
けん引するときは	212

コ

工具（格納場所）	227
航続可能距離	96
後退灯 電球（バルブ）の交換	220
電球（バルブ）の容量	248
後部霧灯（リヤフォグランプ） →リヤフォグランプスイッチ	
故障警告灯（MIL）	115
故障したときは	211
コンソールボックス	186

サ

サービスデータ	245
サイドミラー（ドアミラー）	69
サンバイザー	182
3連サブメーター	122

シ

CDの聞きかた	176
シート パワーシート	64
ヒーターシート	66
マニュアルシート	63
お手入れ	202
シートベルト シートベルト警告灯	117
シートベルトの着用のしかた	71
シートベルト非着用警報 （シートベルトリマインダー）	128
ロードリミッター付プリテンショナー シートベルト	75
事故がおきたときは	243
室内照明	182
シフトアップインジケーター	143

シフトレバー 142
 シフトロック解除ボタン 146
 シフトロックシステム 22
 車載工具 227
 車速感知式間けつワイパー 134
 ジャッキ
 格納場所 227
 ジャッキアップのしかた 232
 車幅灯
 電球 (バルブ) の交換 220
 電球 (バルブ) の容量 248
 車両情報ディスプレイ 94
 充電警告灯 115
 瞬間燃費 96
 シンクロレブコントロール 143

ス

水温計 93
**水温計がオーバーヒートの範囲を
 示したとき** 215
 スイッチ (プッシュエンジンスターター)
 →エンジンスイッチ
 スイッチの使いかた 129
 スタータースイッチ→エンジンスイッチ
 ステアリング (ハンドル) 62
 ステアリングスイッチ 別冊
 スノーモードスイッチ 149
 スノーモード表示灯 113
 スピードメーター 92
 スペアタイヤ (応急用タイヤ)
 格納場所 227
 サイズ、空気圧 248
 スペアタイヤについて 229
 スモールランプ→シ: 車幅灯
 スライド (シート前後位置調節) 63、64

セ

制動灯
 電球 (バルブ) の容量 248
 セキュリティーインジケーター 113
 セレクトレバー
 セレクトレバーの使いかた 145
 マニュアルモード 147

セレクトレバーを \square から動かさせないとき

..... 146
 洗車のしかた 200
 前照灯→ヘッドランプ
 センターコンソールボックス 186

ソ

走行するとブザーが鳴る
 シートベルト非着用警報 128
 パーキングブレーキ戻し忘れ警報 128
 走行中にブレーキを踏むと金属的な摩擦音
 がする (ブレーキパッド摩耗警報) 128
 走行中にブレーキを踏んだとき、
 ペダルが振動する (ABS) 156
 速度計 (スピードメーター) 92
 ソフトトップ (ロードスター) 53
 ソフトトップ警告灯 121
 ソフトトップのお手入れ
 (ロードスター) 199

タ

ターンシグナル→ホ: 方向指示器
 タイヤ
 アルミロードホイールのお手入れ 201
 空気圧 248
 空気圧の点検 206
 スペアタイヤ (応急用タイヤ) 227
 タイヤチェーンについて 198
 タイヤ・ロードホイールサイズ 248
 タイヤ・ロードホイールを
 交換するとき 207
タイヤ応急修理のしかた
 (パンクしたとき) 238
タイヤ交換のしかた
 (パンクしたとき) 234
 タコメーター 92

チ

チャージランプ (充電警告灯) 115
 チャイルドシート
 チャイルドシート適合表 78
 チャイルドシートについて 76

テ

ディスプレイ (車両情報ディスプレイ)	94
テールランプ→ヒ: 尾灯	
テールランプ表示灯	112
デフロスター	163、167
電圧計	122
電球 (バルブ) の容量	247
電球 (バルブ) を交換するときは	220
点検・整備について	245
電源ソケット	186
テンションリデューサー機構	74
電池の交換	36
温度メーター (水温計)	93

ト

ドアについて	37
ドア	38
ドアミラー	69
ドアロックスイッチ	39
盗難防止装置	35
時計	100
ドライブコンピューター表示	95
トランク (ロードスター)	43
トランクルーム (ロードスター)	189
トリップメーター	93

ナ

内装のお手入れ	202
ナビゲーションシステム	別冊
ナンバー灯→ハ: 番号灯	

ネ

燃料	
燃料	51
燃料計	93
燃料残量警告	105
燃料タンク容量	51
燃料補給口	51

ハ

パーキング (駐車) ブレーキ	141
パーキングブレーキ戻し忘れ警告	105

パーキングブレーキ戻し忘れ警告	128
ハイマウントストップランプ 電球 (バルブ) の容量	248
ハザード→ヒ: 非常点滅表示灯 挟み込み防止機構 (パワーウインドー)	50
発炎筒の使いかた	210
バックドア (クーペ)	40
バックビューモニター	別冊
バックミラー (ルームミラー)	70
バックランプ→コ: 後退灯	
バッテリーがあがったときは	216
バッテリーセーバー ヘッドランプ	129
ルームランプ (マップランプ兼用)	182
パッド摩耗警告	128
パドルシフト	148
パニティミラー	182
バルブを交換するときは	220
パワーウインドー	49
パワーウインドー [正常に作動しないとき]	50
パワーシート	64
パンクしたときは	234
番号灯 電球 (バルブ) の交換	220
電球 (バルブ) の容量	248
ハンドル (ステアリング)	62

ヒ

ヒーターシート	66
ヒーター付ドアミラー	70
非常点滅表示灯 スイッチ	133
電球 (バルブ) の交換	220
電球 (バルブ) の容量	248
尾灯 電球 (バルブ) の容量	248
ヒューズを点検・交換するときは	218
表示灯	111

フ

VDC	
VDC	154
VDC OFF表示灯	113
VDC警告灯	118
ブースターケーブルのつなぎかた	216
フード（エンジンフード）	47
ブザー	
インテリジェントキー関連	123
シートベルト非着用警報	128
パーキングブレーキ戻し忘れ警報	128
フューエルフィルターリッド （燃料補給口）	51
フューエルメーター（燃料計）	93
フルオートエアコン	158
ブレーキ警告灯	116
ブレーキパッド摩耗警報	128
ブレーキペダルを踏むと音がする	25
ブレーキランプ→シ：制動灯	
フロアカーペット	190

へ

ヘッドランプ	
オートライトシステム	130
オートレベライザー	130
キセノンヘッドランプ	130
電球（バルブ）の容量	248
ヘッドランプ上向き表示灯	112
ヘッドランプ消し忘れ警報	128
ライトスイッチ	129
ヘッドレスト	65

ホ

ホイールサイズ	248
ホイールナットレンチ	227
防眩式ルームミラー	70
方向指示器	
スイッチ	132
電球（バルブ）の交換	220
電球（バルブ）の容量	248
方向指示表示灯	111

防犯装置

エンジンモビライザー （盗難防止装置）	35
セキュリティーインジケーター	113
ホーンスイッチ	136
ポジションインジケーター	112
ポジションランプ→シ：車幅灯	
ポップアップエンジンフード	87
ポップアップエンジンフード警告灯	120
ボトルホルダー	184
ボンネット（エンジンフード）	47

マ

マスターウォーニング	120
マニュアルシート	63
マニュアルモード	147

ミ

ミラー	
ドアミラー	69
バニティミラー	182
ルームミラー	70

メ

メーター	92
メーター演出	103
メンテナンスデータ （サービスデータ）	245

ユ

油圧警告灯	115
油温計	122
雪道を走行するとき	196

ラ

ライトスイッチ	129
ライト類が点灯しないとき （バルブの交換）	220
ラゲッジフック	189
ラゲッジルーム（クーペ）	189
ランプ（室内照明） ルームランプ （マップランプ兼用）	182

ランプのレンズ内面がくもる …… 25

リ

リクエストスイッチ

ドア …… 38

バックドア …… 40

リクライニング

(背もたれの角度調節) …… 63、64

リバースブザー …… 128

リフター(シートの上下調節) …… 63、64

リヤアクセサリーケース …… 188

リヤウインドーデフォグガースイッチ

(リヤガラスのくもり取り) …… 136

リヤコンビランプ→ヒ:尾灯

リヤフォグランプ

スイッチ …… 132

電球(バルブ)の交換 …… 220

電球(バルブ)の容量 …… 248

リヤフォグランプ表示灯 …… 112

ル

ルームミラー …… 70

ルームランプ(マップランプ兼用) …… 182

レ

冷却水

寒冷時の取り扱い …… 194

冷却水(規定量) …… 247

レバー

シフトレバー …… 142

セレクトレバー …… 145

ロ

ロードホイールサイズ …… 248

ロードホイールを交換するとき …… 207

ロードリミッター付プリテンショナー

シートベルト …… 75

路上で故障したときは …… 211

ワ

ワイパー

寒冷時の取り扱い …… 195

スイッチ …… 134

ワイパーの交換 …… 205

ワックスをかけるとき …… 201

■アルファベットさくいん

A

ABS (アンチロックブレーキシステム) ……	156
ABS警告灯 ……	117
A/C (エアコン) の使いかた ……	158
A/T (オートマチック) 車の 運転のしかた ……	150
A/Tセレクタレバー ……	145
A/T電子制御システム警告灯 ……	119
AUX (外部入力) ……	180
AV機器 ……	168

B

BOSEサウンドシステム ……	172
-----------------	-----

C

CD ……	168
-------	-----

E

ELR (緊急固定) 付 3点式シートベルト ……	74
ETC ……	別冊

I

INT (ワイパー) ……	134
---------------	-----

K

KEY警告灯 ……	119
-----------	-----

M

MIL (故障) 警告灯 ……	115
MIST (ワイパー) ……	134
MP3/WMAとは? ……	170
M/T (マニュアル) 車 ……	142

O

ODOメーター ……	93
------------	----

S

SNOWモードスイッチ ……	149
SRSエアバッグ ……	79
SRSエアバッグ警告灯 ……	118

T

TRIP (トリップメーター) ……	93
--------------------	----

V

VDC ……	154
VDC OFF表示灯 ……	113
VDC警告灯 ……	118

W

W数 (電球の容量) ……	248
WMAとは? ……	170

目次

 警告

走行する前に

走行するとき














使室内装備の
使いかたつ車と
あの上
いかな
手な万
一の
ときサー
ビス
デー
タさく
いん














■警告灯・警告表示さくいん

警告灯又は警告表示が出たら、すみやかに適切な処置をしてください。

下記は警告灯及び警告表示のみ記載しています。

その他の表示については表示灯 (○P.111)、車両情報ディスプレイ (○P.94) をお読みください。

メーター内警告灯			
	油圧警告灯 ○P.115		VDC警告灯 ○P.118
	故障警告灯 (MIL) ○P.115		KEY警告灯 ○P.119
	充電警告灯 ○P.115		A/T電子制御システム 警告灯 ○P.119
	ブレーキ警告灯 ○P.116		ポップアップエンジン フード警告灯 ○P.120
	ABS警告灯 ○P.117		マスターウォーニング ○P.120
	シートベルト警告灯 ○P.117		ソフトトップ警告灯 (ロードスター) ○P.121
	SRSエアバッグ警告灯 ○P.118		

メーター内車両情報ディスプレイ	
<p>キー持ち出し警告  P.104</p> <p> キーなし</p>	<p>Sモード警告  P.106</p> <p> S-MODE</p>
<p>ドア、トランク開き警告  P.104</p> <p> ドア トランク が開いて います</p>	<p>キー持ち出し警告  P.109</p> <p> NO KEY</p>
<p>パーキングブレーキ戻し忘れ警告  P.105</p> <p>パーキング ブレーキを解除 してください</p>	<p> 戻し忘れ警告  P.106</p> <p> SHIFT</p>
<p>燃料残量警告  P.105</p> <p>航続可能距離 000 km </p>	<p>電源ポジションOFF忘れ警告  P.110</p> <p> PUSH</p>

日産車の環境保全への取組みを詳細に紹介した「車種別環境情報」をインターネットでご覧いただけます。

(http://www.nissan.co.jp/INFO/E_NOTE/)

日産自動車へのご相談は下記にお願いいたします。

お客さま相談室

0120-315-232

受付時間：9:00～17:00

お問い合わせ・ご相談内容につきましては、お客さま対応や品質向上のために記録し活用させていただいております。

なお、内容によっては、当社の販売会社等から回答させていただくことが適切と判断した場合には、必要な範囲で情報を開示し、当該販売会社等からお客さまにご連絡をとらせていただく場合もございますので、あらかじめご了承ください。

当社における個人情報の取り扱いの詳細については、日産自動車ホームページ (<http://www.nissan.co.jp>) にて掲載しています。

日産自動車株式会社

〒220-8686 神奈川県横浜市西区高島一丁目1番1号