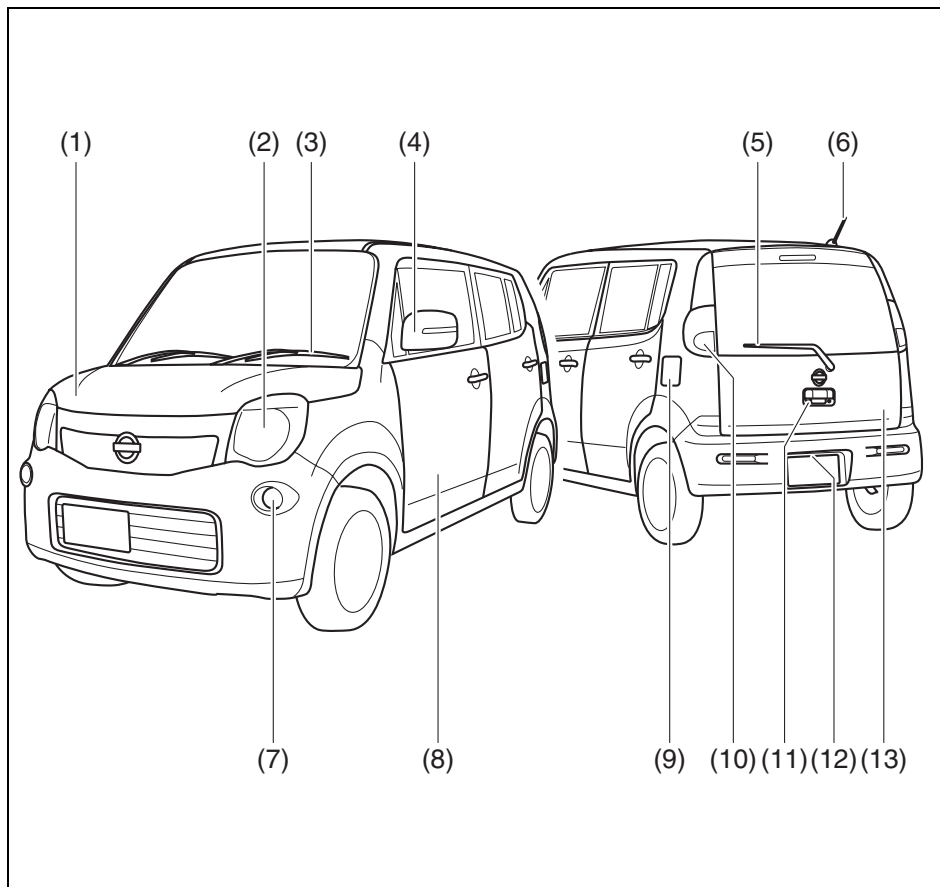


## イラストもくじ

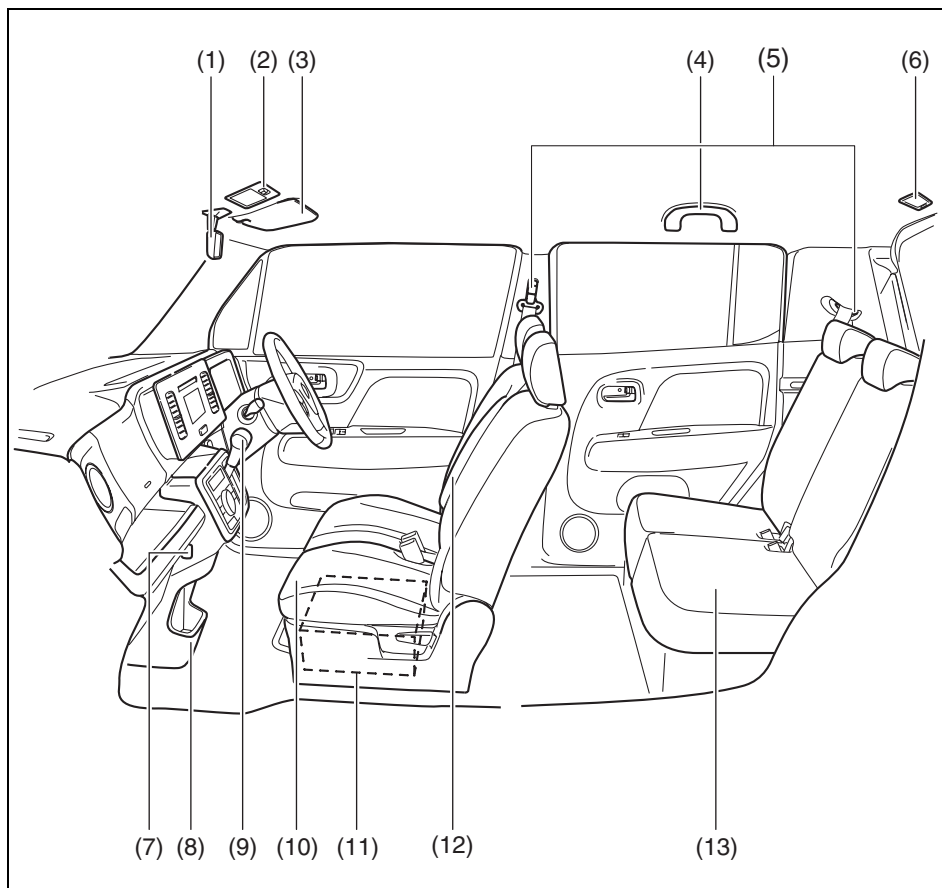
お車のタイプにより、異なる装備も含んでいます。

1



50M0004M

- |                 |                 |                 |                    |
|-----------------|-----------------|-----------------|--------------------|
| (1) ボンネット       | .....5-55       | (9) 燃料給油口       |                    |
| (2) ヘッドランプ      | ..... 3-66、7-26 | (10) リヤコンビネーション | (フューエルリッド) .. 5-54 |
| (3) フロントワイパー    | .....3-70       | (11) バックビュー     | ランプ ..... 7-29     |
| (4) ドアミラー       | .....3-23       | (12) 番号灯        | ..... 5-51         |
| (5) リヤワイパー      | .....3-70       | (13) バックドア      | ..... 7-29         |
| (6) アンテナ        | .....5-14       |                 | ..... 3-5          |
| (7) 方向指示器／非常点滅灯 |                 |                 |                    |
| (前面)            | .....7-28       |                 |                    |
| (8) ドア          | .....3-4        |                 |                    |



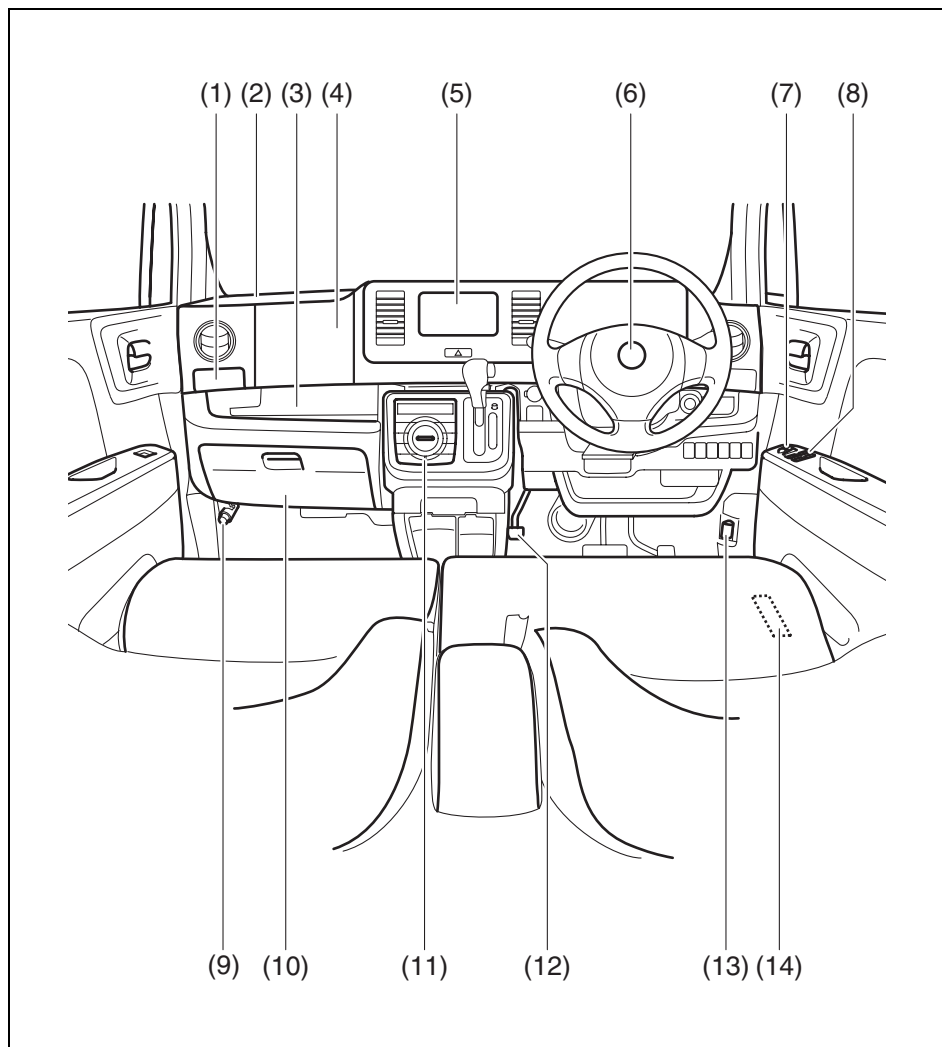
50M0005M

- |                |       |      |                 |       |      |
|----------------|-------|------|-----------------|-------|------|
| (1) ルームミラー     | ..... | 3-23 | (9) セレクトレバー     | ..... | 4-15 |
| (2) マップランプ     | ..... | 5-59 | (10) 前席シート      | ..... | 3-26 |
| (3) サンバイザー     | ..... | 5-58 | (11) 助手席シートアンダー |       |      |
| (4) アシストグリップ   | ..... | 5-69 | ボックス            | ..... | 5-62 |
| (5) シートベルト     | ..... | 3-36 | (12) フロントセンター   |       |      |
| (6) ラゲッジルームランプ | ..    | 5-59 | アームレスト          | ..... | 5-61 |
| (7) 買い物フック     | ..... | 5-69 | (13) 後席シート      | ..... | 3-30 |
| (8) インストセンターロア |       |      |                 |       |      |
| ボックス           | ..... | 5-67 |                 |       |      |

# イラストもくじ

お車のタイプにより、異なる装備も含んでいます。

1



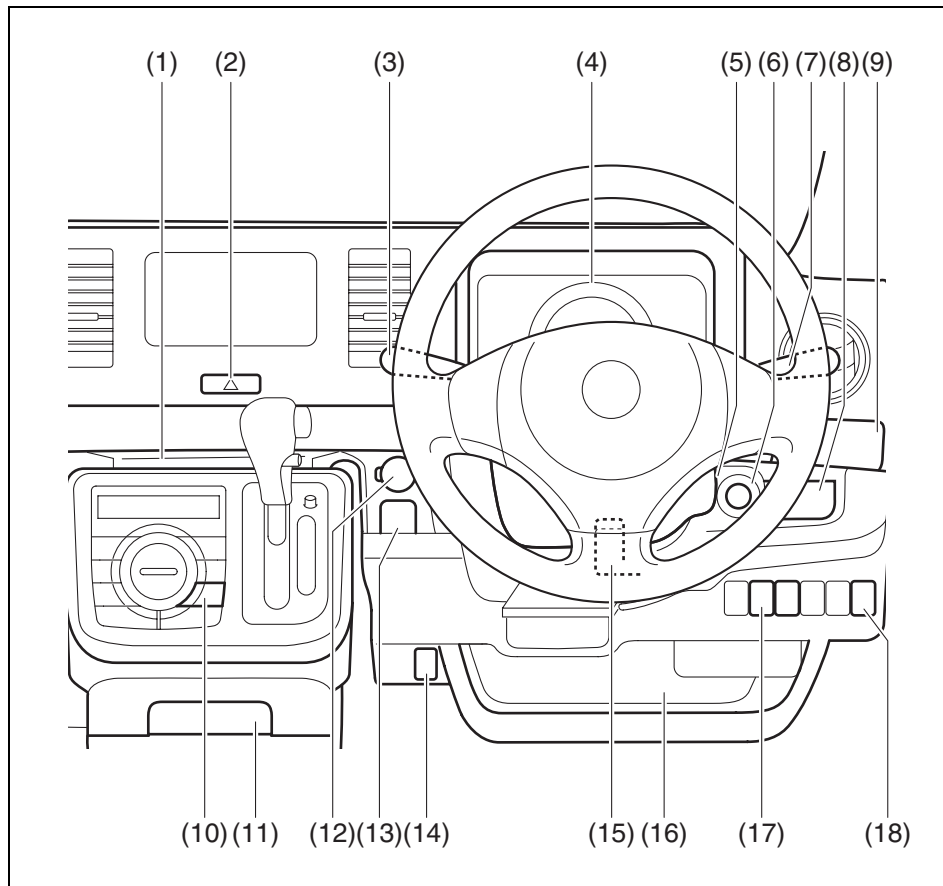
50M0006

- (1) フロント  
    カップホルダー ……5-67
- (2) 助手席  
    SRSエアバッグ ……3-44
- (3) 助手席  
    インストトレイ ……5-66
- (4) 助手席  
    アッパーボックス ……5-63
- (5) ディスプレイ付CD一体  
    AM/FMラジオ ……5-16  
    インパネボックス ……5-64
- (6) 運転席  
    SRSエアバッグ ……3-44  
    ホーンスイッチ ……3-71
- (7) ドアミラー  
    角度調節スイッチ ……3-23  
    ドアミラー  
    格納スイッチ ……3-24
- (8) パワーウィンドー  
    スイッチ ……3-19
- (9) 発炎筒 ……7-31
- (10) グローブボックス ……5-64
- (11) エアコン、ヒーター ……5-2
- (12) パーキングブレーキ ……4-13
- (13) ボンネット  
    オープナー ……5-56
- (14) フェーエルリッド  
    オープナー ……5-54

# イラストもくじ

お車のタイプにより、異なる装備も含んでいます。

1



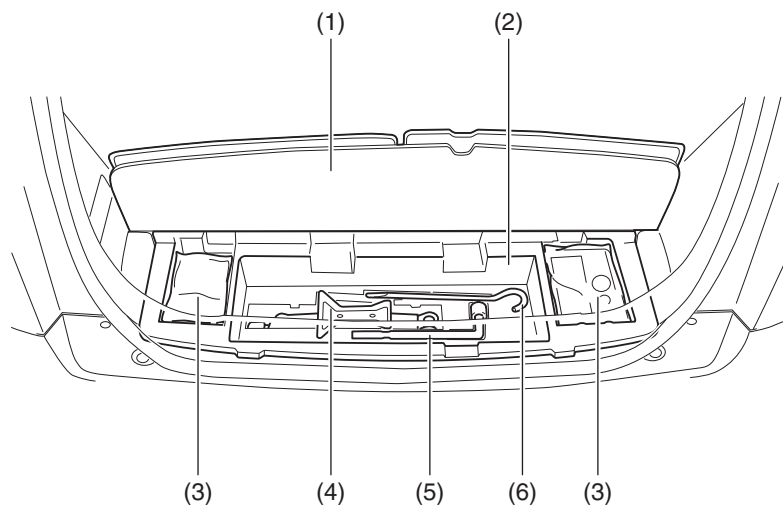
50M0007M

- |   |                                       |
|---|---------------------------------------|
| (1) インストセンター<br>トレイ …………… 5-66                | (9) フロント<br>カップホルダー …… 5-67           |
| (2) 非常点滅灯スイッチ …… 3-69                         | (10) ドアミラーヒーター<br>スイッチ …………… 3-25     |
| (3) ワイパー/ウォッシャー<br>スイッチ …………… 3-69            | リヤデフォッガー<br>スイッチ …………… 3-71           |
| (4) メーター …………… 3-53<br>警告灯・表示灯 …………… 3-57     | (11) カードケース …………… 5-65                |
| (5) エンジンスイッチ<br>(プッシュエンジン<br>スターター非装備車) … 4-2 | (12) 電源ソケット …………… 5-61                |
| (6) エンジンスイッチ<br>(プッシュエンジン<br>スターター装備車) …… 4-2 | (13) USBソケット …………… 5-61               |
| (7) ライトスイッチ …………… 3-66<br>方向指示器スイッチ …… 3-68   | (14) タイヤ空気圧警報システム<br>リセットスイッチ …… 4-27 |
| (8) 運転席ポケット …………… 5-65                        | (15) チルトステアリング …… 3-25                |
|   | (16) 運転席アンダー<br>トレイ …………… 5-66        |
|   | (17) 運転席ヒーターシート<br>スイッチ …………… 3-28    |
|   | (18) ヘッドランプレベライザー<br>スイッチ …………… 3-67  |

# イラストもくじ

お車のタイプにより、異なる装備も含まれています。

1



50M0008

(1) フロアボード…………… 7-2  
(2) ツールボックス…………… 7-2  
(3) タイヤパンク  
    応急修理セット…………… 7-3


(4) ジャッキ…………… 7-2  
(5) ホイールナットレンチ …… 7-2  
(6) ジャッキバー…………… 7-2

## 警告ブザーが鳴ったときは


## ■ 全車共通


いつ	ブザー音 (室内ブザー)	メーター	原因と対処方法
いずれかの ドアを開け たとき	ピー、ピー、 (約10秒間)	 2秒間隔で点滅	カーアラームの警報が作動しています。エンジンスイッチを <b>[ON]</b> にすると、警報を途中で停止できます。 → <b>3-17ページ (カーアラーム)</b>
エンジンス イッチを <b>[ON]</b> にした とき	ピー、ピー、 (4回)	 約8秒間 小刻みに点滅	駐車時にカーアラームの警報が作動したことを示しています。盗難にあつてないか車の中を確認してください。 → <b>3-17ページ (カーアラーム)</b>
エンジンス イッチが <b>[ON]</b> のとき	ポーン (1回)	 点灯	燃料の残量が少なくなっています。すみやかに給油してください。 → <b>3-59ページ (燃料残量警告灯)</b>
停車中/ 後退中	ピー、ピー、	 表示	セレクトレバーが <b>[R]</b> に入っています。位置を確認してください。 → <b>4-19ページ ( [R] (リバース) ポジション警告ブザー)</b>
走行中	ピー、ピー、 (約95秒間)	 点滅	運転者がシートベルトを着用していません。安全な場所に停車して、ベルトを着用してください。 → <b>3-37ページ (シートベルト警告ブザー)</b>
	ピピピッ、 ピピピッ、	 点灯	パーキングブレーキが解除されています。安全な場所に停車して、パーキングブレーキを解除してください。 → <b>4-14ページ (パーキングブレーキ解除忘れ警告ブザー)</b>
	ポーン (1回)	 点灯	いずれかのドアが完全に閉まっていません。安全な場所に停車して、完全に閉めてください。 → <b>3-62ページ (半ドア警告灯)</b>



いつ	ブザー音 (室内ブザー)	メーター	原因と対処方法
運転席ドアを開けたとき	ピー——	 点灯	ヘッドランプや車幅灯が点灯しています。これらを消してください。 → 3-66ページ <b>(ライト消し忘れ警告ブザー)</b>
	ピー、ピー、	—	プッシュエンジンスターター非装備車は、エンジンスイッチからキーを抜いていません。キーを抜いてください。 → 4-12ページ <b>(キー抜き忘れ警告ブザー)</b>
		<b>ACC</b> 点灯	プッシュエンジンスターター装備車は、エンジンスイッチが <b>ACC</b> になっています。 <b>LOCK</b> (OFF) にしてください。 → 4-13ページ (エンジンスイッチもどし忘れ警告ブザー)

## ■ プッシュエンジンスターター装備車のみ

いつ	ブザー音	メーター	原因と対処方法
エンジンをかけようとしたとき	ピー、ピー、 (約2秒間、室内/車外ブザー)	 点滅	携帯リモコンが車内にない、またはリモコンの電池切れが考えられます。リモコンの場所を確認するか、リモコンをエンジンスイッチにあててください。 → 4-7ページ <b>(携帯リモコン車外持ち出し警告)</b>
すべてのドアを閉めたとき			→ 4-8ページ <b>(エンジンのかけかた)</b>
運転席ドアを開けたとき	ピッ、ピッ、 (室内ブザー)	—	故障などで、エンジンスイッチを <b>LOCK</b> (OFF) にしてもハンドルがロックされていません。日産販売会社で点検を受けてください。 → 4-13ページ <b>(ハンドルロック未作動警告ブザー)</b>

いつ	ブザー音	メーター	原因と対処方法
リクエストスイッチを押したとき	ピー (約2秒間、 車外ブザー)	<b>ACC ON</b> いずれか点灯	エンジンスイッチが <b>ACC</b> または <b>ON</b> になっています。 <b>LOCK</b> (OFF) にしてください。 → <b>3-15ページ (リクエストスイッチ未作動警告ブザー)</b>
		—	携帯リモコンが車内にあります。リモコンの場所を確認してください。
		 点灯	いずれかのドアが完全に閉まっていません。完全に閉めてください。
携帯リモコンのロックスイッチを押したとき	ピー (約2秒間、 車外ブザー)	 点灯	いずれかのドアが完全に閉まっていません。完全に閉めてください。 → <b>3-9ページ (リモートコントロール エントリースystem)</b>

